

Gamme

Scatole per Serie Civili



251CG
Scatola 1-2 mod.
S44 e S45



253CG
Scatola 3 mod.
S44 e S45



253CGPR*
Scatola 3 mod. S44 e S45
profondità ridotta



254CG
Scatola 4 mod.
S44 e S45



254CGPR*
Scatola 4 mod. S44 e S45
profondità ridotta



256CG
Scatola 7 mod. S44 e
6 mod. S45



BL02CG
Scatola 6 (3+3) mod.
S44 e S45



BL05CG
Scatola 12 mod. S44 e
10 mod. S45



BL06CG
Scatola 15 mod. S45



BL07CG
Scatola 20 mod. S.45



BL07CGN
Scatola 20 mod. S.45

* Le versioni 253CGPR e 254CGPR, scatole con profondità ridotta, consentono l'applicazione in pareti con spessori inferiori allo standard e in tutti i punti dell'impianto ove si rende necessario avere uno spazio maggiore fra il fondo della scatola e l'interno della lastra di chiusura.

Per applicazioni speciali filo muro



SFM3CG
Scatola filo muro 3 mod. S44



SFM3CG/HP
Scatola filo muro 3 mod. S44
alta precisione

Scatole Multifunzione



BL02CG
Scatola di derivazione IP40



BL05CG
Scatola multifunzione:
• derivazione IP40 e IP55
• centralino IP40 da 5 mod. DIN



BL06CG
Scatola multifunzione:
• derivazione IP40 e IP55
• centralino IP40 da 8 mod. DIN



BL07CG
Scatola multifunzione:
• derivazione IP40 e IP55
• centralino IP40 da 12 mod. DIN




BL07CGDOM
Scatola di derivazione IP40
e IP55 completa di barra
12 mod. DIN



BL07CGN
Scatola multifunzione:
• derivazione IP40 e IP55
• centralino IP40 da 12 mod. DIN



BL08CGN
Scatola multifunzione:
• derivazione IP40 e IP55
• centralino IP40 da 24 mod. DIN



BL08LCGC**
Scatola multifunzione:
• derivazione IP40 e IP55



BL09CGC**
Scatola:
• derivazione IP40



BL18CG
Scatola per centralino IP40
18 mod. DIN



BL18CGTS04
Scatola per touch screen
TS04

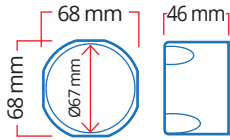


53S36CG
Scatola per centralino IP40
36 mod. DIN

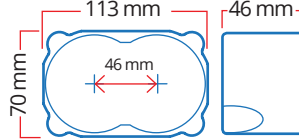
**Scatola fornita completa di coperchio IP40

Dimensioni

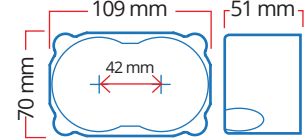
251CG



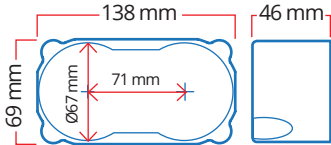
253CGPR*



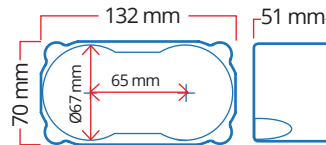
253CG



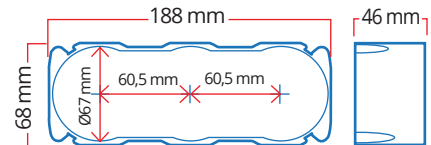
254CGPR*



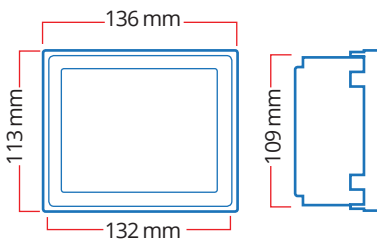
254CG



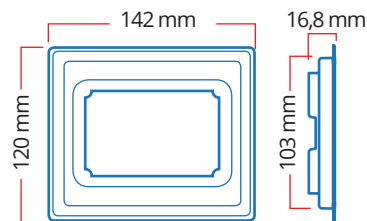
256CG



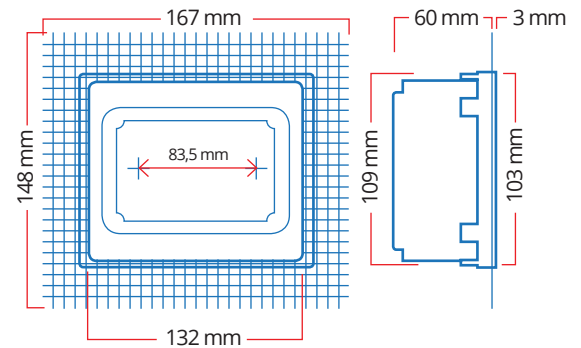
SFM3CG



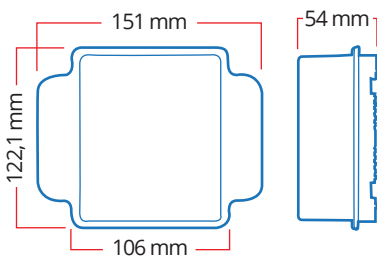
CRFM3GSL



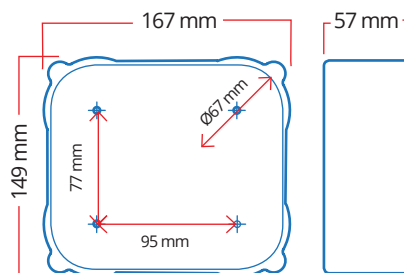
SFM3CG/HP



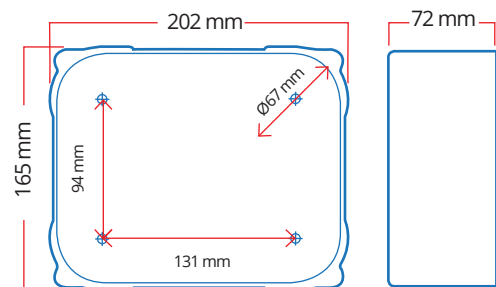
BL02CG



BL05CG

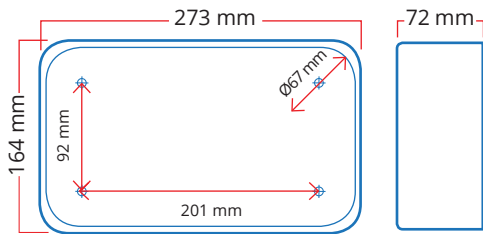


BL06CG

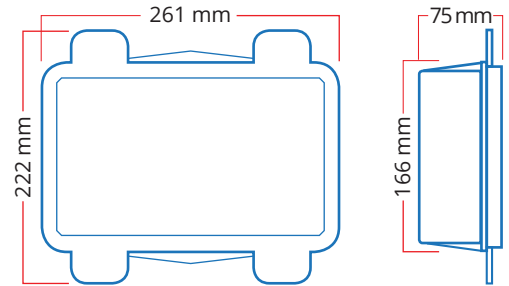


* Le versioni 253CGPR e 254CGPR, scatole con profondità ridotta, consentono l'applicazione in pareti con spessori inferiori allo standard e in tutti i punti dell'impianto ove si rende necessario avere uno spazio maggiore fra il fondo della scatola e l'interno della lastra di chiusura.

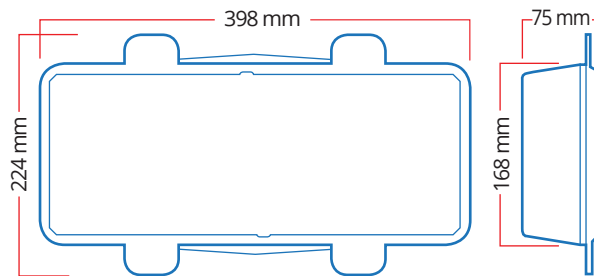
BL07CG / BL07CGDOM



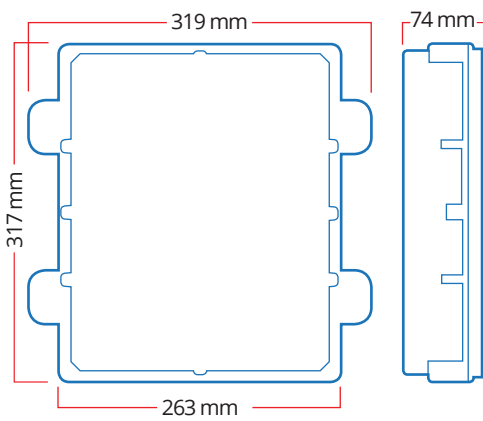
BL07CGN



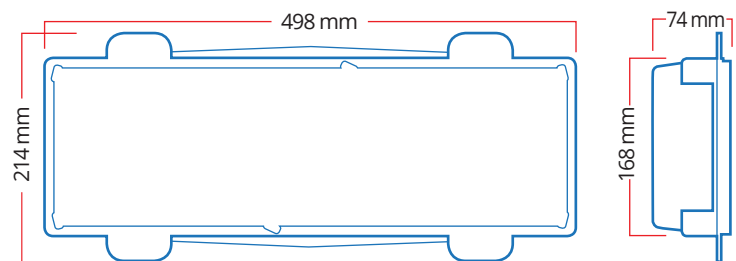
BL08LCG



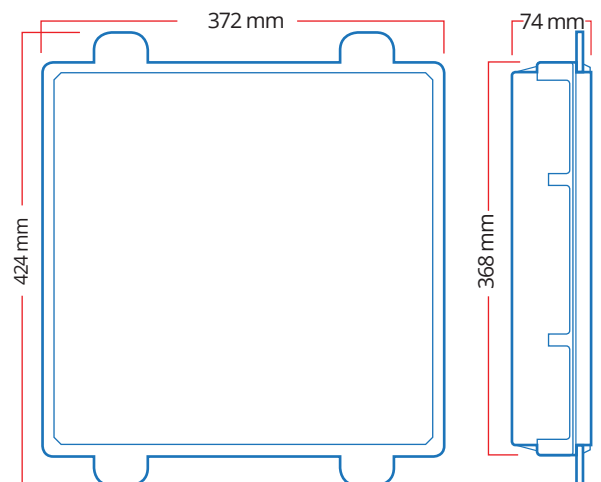
BL08CGN



BL09CGC



53S36CG



BL18CG / BL18CGTS04

