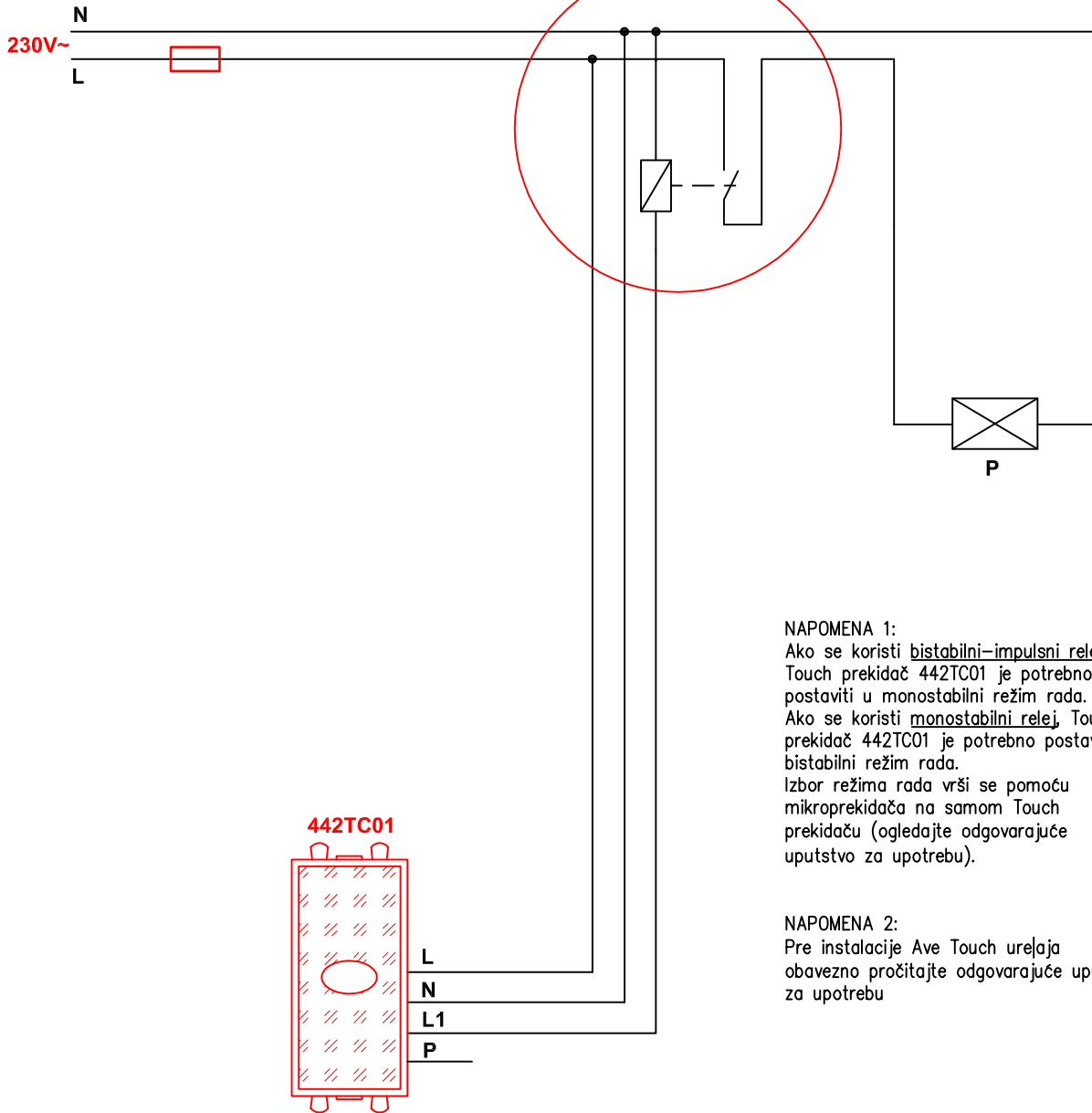


RAZVODNA KUTIJA



NAPOMENA 1:



Ako se koristi bistabilni-impulsni relej, Touch prekidač 442TC01 je potrebno postaviti u monostabilni režim rada. Ako se koristi monostabilni relej, Touch prekidač 442TC01 je potrebno postaviti u bistabilni režim rada. Izbor režima rada vrši se pomoću mikroprekidača na samom Touch prekidaču (ogledajte odgovarajuće uputstvo za upotrebu).

NAPOMENA 2:

Pre instalacije Ave Touch uređaja obavezno pročitajte odgovarajuće uputstvo za upotrebu

Kontrola velikih potrošača  $I > 10A$  pomoću Touch prekidača 442TC01 i bistabilnog (impulsnog) ili monostabilnog releja 230Vac

LEGENDA:

-  - Bistabilni (impulsni) ili monostabilni relej  
 230V  $I \geq 16$  A  
 - Potrošač  $I > 10$  A

DATUM: Januar 2020. godine

PROJEKAT/OBJEKAT:

CRTAO: Tehnička podrška AVE BALCANICA d.o.o

**AVE BALCANICA d.o.o.**

Narodnih heroja 42, 11070 Novi Beograd  
 Tel: +381 11 7112366 (Tehnička podrška)  
 Fax: +381 11 7112818  
 e-mail: [podrska@avespa.rs](mailto:podrska@avespa.rs)  
[www.avespa.rs](http://www.avespa.rs); [www.ave.it](http://www.ave.it)

NAZIV INSTALACIJE: MODULARNI PROGRAM

NAZIV CRTEŽA: INSTALACIONA ŠEMA – KONTROLA VELIKIH POTRŠAČA  
 POTROŠNJE  $>10A$  POMOĆU TOUCH PRKIDAČA I RELEJA

RAZMERA BROJ CRTEŽA: MP-02

LIST	LISTOVA
1	2