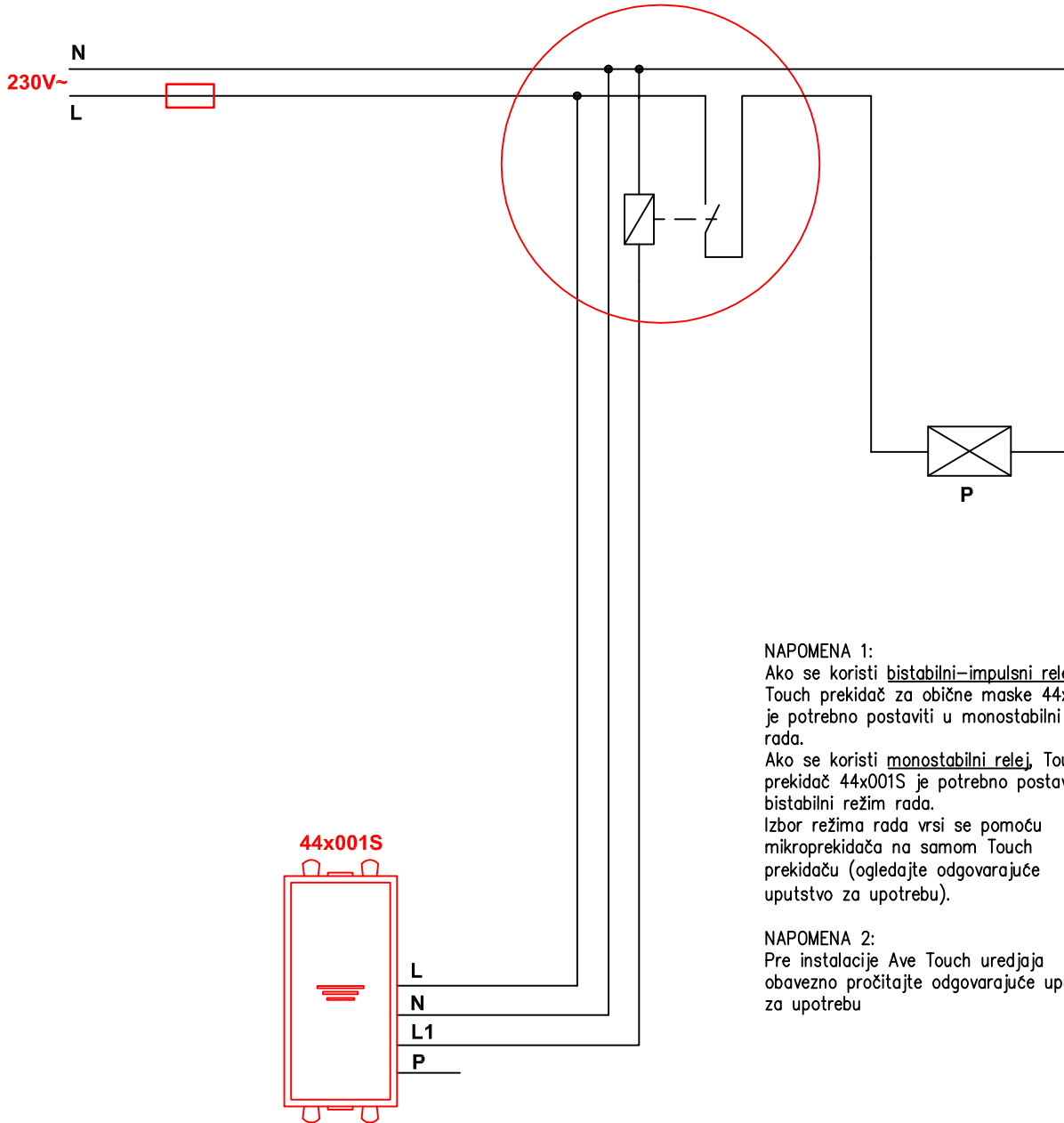


RAZVODNA KUTIJA



NAPOMENA 1:

Ako se koristi bistabilni-impulsni relej, Touch prekidač za obične maske 44x001S je potrebno postaviti u monostabilni režim rada.

Ako se koristi monostabilni relej, Touch prekidač 44x001S je potrebno postaviti u bistabilni režim rada.


Izbor režima rada vrši se pomoću mikroprekidača na samom Touch prekidaču (ogledajte odgovarajuće uputstvo za upotrebu).


NAPOMENA 2:

Pre instalacije Ave Touch uređaja obavezno pročitajte odgovarajuće uputstvo za upotrebu

Kontrola velikih potrošača $I > 10A$ pomoću Touch prekidača za obične maske 44x001S i bistabilnog (impulsnog) ili monostabilnog releja 230Vac

LEGENDA:

 - Bistabilni (impulsni) ili monostabilni relej
230V $I \geq 16$ A

 - Potrosac $I > 10$ A

DATUM: Januar 2020. godine

PROJEKAT/OBJEKAT:

CRTAO: Tehnička podrška AVE BALCANICA d.o.o

AVE BALCANICA d.o.o.

Narodnih heroja 42, 11070 Novi Beograd
Tel: +381 11 7112366 (Tehnička podrška)
Fax: +381 11 7112818
e-mail: podrska@avespa.rs
www.avespa.rs; www.ave.it

NAZIV INSTALACIJE:

MODULARNI PROGRAM

NAZIV CRTEŽA: INSTALACIONA ŠEMA - KONTROLA VELIKIH POTROŠAČA
POTROŠNJE $> 10A$ POMOĆU TOUCH PRKIDAČA ZA OBIČNE MASKE - 3 ŽICE

RAZMERA

BROJ CRTEŽA:

MP-02

LIST

LISTOVA

1

2